



BRASIL
VENDING

The logo consists of an orange outline of the map of Brazil on the left. To the right of the map, the word "BRASIL" is written in a bold, dark brown, sans-serif font. Below "BRASIL", the word "VENDING" is written in a bold, orange, sans-serif font. To the right of the text, there is a stylized graphic of a coffee branch with two leaves (one dark brown, one orange) and three coffee beans (two dark brown, one orange) on a thin stem.

Sobre nós

20
anos

Fruto da união de grandes profissionais da área de cafés e vending machine o Grupo Brasil Vending é reconhecido no mercado pela excelência do serviço e pela qualidade dos produtos oferecidos.

- Sede em São Paulo-SP e Filial em Cotia-SP
- Premiada como Vending que mais cresceu em 2023
- Amplo estoque de máquinas e produtos
- Fabricação própria de insumos
- mais de 1.000.000 de doses servidas por mês

Missão

A missão do Grupo Brasil Vending, oferecer solução em bebidas e produtos de auto-serviço por meio de máquinas automáticas para empresas no território nacional.

Visão

Tornar o Grupo Brasil Vending referência nacional no mercado de “Vending Machine” por meio de produtos e serviços que atendam às necessidades e desejos dos consumidores com agilidade, conforto e credibilidade.

Valores

Prestar serviços com excelência, oferecer produtos e máquinas de qualidade incontestável, superar a expectativa dos nossos clientes. Atender nossos clientes como se único fosse.



Manutenção/Abastecimento

Contamos com uma equipe técnica treinada e qualificada para revisar e manter o funcionamento de nossas máquinas; assim como abastecedores aptos e capacitados com conhecimentos técnicos a manterem a limpeza e abastecimento diário dos equipamentos, devidamente uniformizados .

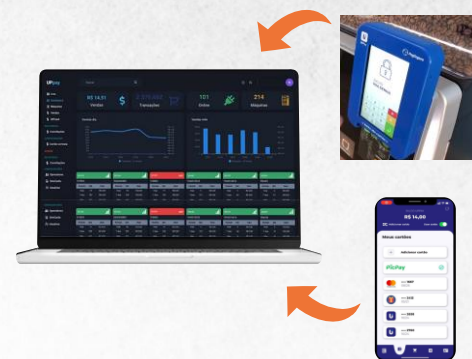


Sustentabilidade

Disponibilizamos o uso de copos de papel Bio-degradáveis nos nossos equipamentos automáticos visando o cuidado com o meio ambiente e exclusividade que os visitantes e colaboradores da sua empresa merecem.

Pagamentos e Telemetria

Nossos equipamentos dispõem do mais moderno sistema de tecnologia de vendas possibilitando o monitoramento em tempo real de toda operação.



Cases de Sucesso !



MATRIZ

- Administrativo
- Dpto. Comercial
- Estoque de produtos
- Distribuição logística



-Ótima Localização



-Produção de Lácteos



-Gráfica, Marketing e Projetos



-Ampla Estoque de Insumos




-Atendimento ao Cliente

FILIAL COTIA

- Centro tecnológico
- Dpto. de Franquias
- Show-room
- Estoque de peças e Máquinas
- Laboratório Técnico
- Retro-fit de Equipamentos



-Ótima Localização



-Showroom




-Recondicionamento de peças



-Parque de Máquinas



-Estoque de peças




-Estoque de Máquinas



Produtos para venda direta



Leite



Leite desnatado



Café com leite



Achocolatado



Capuccino



Chá de limão



SPIDEM

A **Cafeteira Espresso Spidem Trevi** oferece a experiência completa de um café espresso autêntico, com moedor de grãos integrado e fácil operação. Compacta e elegante, essa máquina super automática mói os grãos na hora, garantindo sempre o frescor e o sabor do café feito na hora, com apenas um toque.

Especificações técnicas

VERSÃO.....	expresso
SELEÇÕES.....	3
CONTENEDORES.....	1
ALTURA.....	315 mm
LARGURA.....	180 mm
PROFUNDIDADE.....	400 mm
PESO APROX.....	7,6 kg
VOLTAGEM.....	110 V/ 220v
CONSUMO MÁX. ENERGIA...	1.250w / 1.470w



LIRIKA

A máquina Lirika possui um painel digital intuitivo. Todas as informações de utilização serão indicadas através de ícones coloridos e mensagens de textos, que facilitam a operação do usuário.

Especificações técnicas

VERSÃO.....	expresso
SELEÇÕES.....	3
CONTENEDORES.....	2
ALTURA.....	381 mm
LARGURA.....	215 mm
PROFUNDIDADE.....	430 mm
PESO APROX.....	7 kgs
VOLTAGEM.....	220v
CONSUMO MÁX. ENERGIA...	1.700w

Vantagens:

- 2 saídas de café simultâneo.
- Repete o processo de extração 2 vezes com um só comando (para doses maiores).
- Ajuste de aquecimento da temperatura.
- Libera pouco resíduo de água na bandeja.
- Água quente para bebidas em sachê
- Ajuste de intensidade do café nas teclas.



LIONESS

Projetada para servir bebidas quentes perfeitas em espaços limitados. Possui 05 (cinco) recipientes, permitindo a combinação de até 07 (sete) bebidas mais tecla de regulação de açúcar.



Especificações técnicas

VERSÃO.....	Solúvel
SELEÇÕES.....	7
CONTENEDORES.....	5
ALTURA.....	520 mm
LARGURA.....	380 mm
PROFUNDIDADE.....	450 mm
PESO APROX.....	27 kgs
VOLTAGEM.....	230v
CONSUMO MÁX. ENERGIA...	1.500w




Assistência
técnica



Instalação



Treinamento
de operação



SOLISTA

Máquina totalmente automática, já libera copo, palheta e açúcar a cada dose. Equipamento robusto com café em grãos, permitindo a combinação de até 9 (nove) teclas de bebidas. Portfólio: (café espresso, café com leite e caramelo, chocolate, cappuccino com canela e demais combinações).

Especificações técnicas

VERSÃO.....	expresso
SELEÇÕES.....	10
CONTENEDORES.....	6
ALTURA.....	750 mm
LARGURA.....	410 mm
PROFUNDIDADE.....	564 mm
PESO APROX.....	42 kgs
VOLTAGEM.....	220v
CONSUMO MÁX. ENERGIA...	1.500w



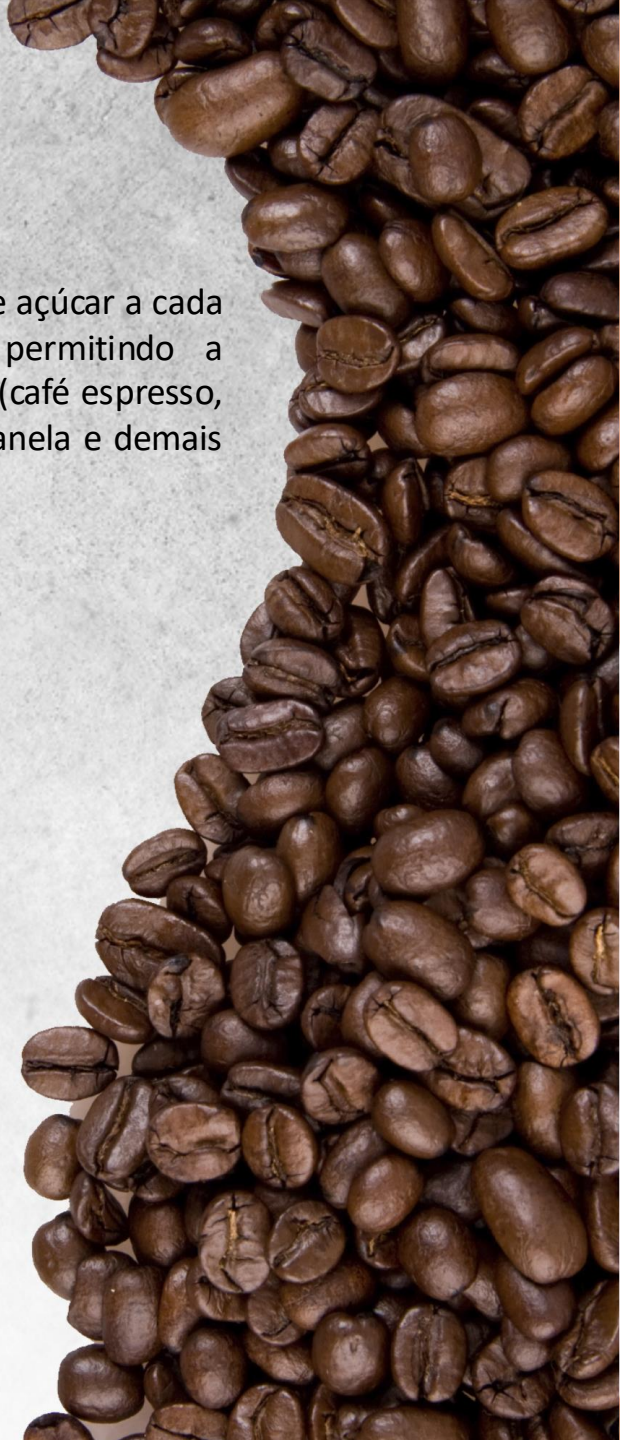
Assistência
técnica



Instalação



Treinamento
de operação



LEISA

Maquina compacta de alta qualidade, de design e fabricação italiana.
Econômica, pois elimina mão-de-obra e desperdícios de produtos
Baixo custo por dose e controle total dos produtos servidos
Permite regulagem personalizada de sabor e quantidade de produto.
Padronização do sabor dos produtos servidos.
Fácil higienização e limpeza.

Especificações técnicas

VERSÃO.....	expresso
SELEÇÕES.....	12
CONTENEDORES.....	4
ALTURA.....	620 mm
LARGURA.....	395 mm
PROFUNDIDADE.....	580 mm
PESO APROX.....	32 kgs
VOLTAGEM.....	220v
CONSUMO MÁX. ENERGIA...	1.400w



Assistência
técnica



Instalação



Treinamento
de operação





PRIMA

Capaz de servir até 100 xícaras por linha de venda automática (dependendo da variedade) e pode preparar até 200 xícaras por hora, tornando-se uma solução versátil e rápida para atender à demanda do cliente.

Especificações técnicas

VERSÃO.....	expresso
SELEÇÕES.....	8
CONTENEDORES.....	6
ALTURA.....	650 mm
LARGURA.....	380 mm
PROFUNDIDADE.....	440 mm
PESO APROX.....	40 kg
VOLTAGEM.....	220v
CONSUMO MÁX. ENERGIA...	1.700w



Assistência
técnica



Instalação



Treinamento
de operação

KREA PRIME

Deixe-se conquistar pela Krea Prime, este novo modelo da Necta. Existem muitas características que fazem da Krea Prime a solução ideal: um design atraente, a elegância de sua luz azul, com acabamento em molduras cromadas e desempenho incomparável. O teclado capacitivo retroiluminado e o ecrã elegante, fazem com que a escolha da bebida seja algo muito simples. A sua eletrônica avançada permite a criação de receitas personalizadas e programação.

Especificações técnicas

VERSÃO.....	expresso
SELEÇÕES.....	10
CONTENEDORES.....	4
ALTURA.....	750 mm
LARGURA.....	410 mm
PROFUNDIDADE.....	574 mm
PESO APROX.....	39 kgs
VOLTAGEM.....	220v
CONSUMO MÁX. ENERGIA...	1.500w



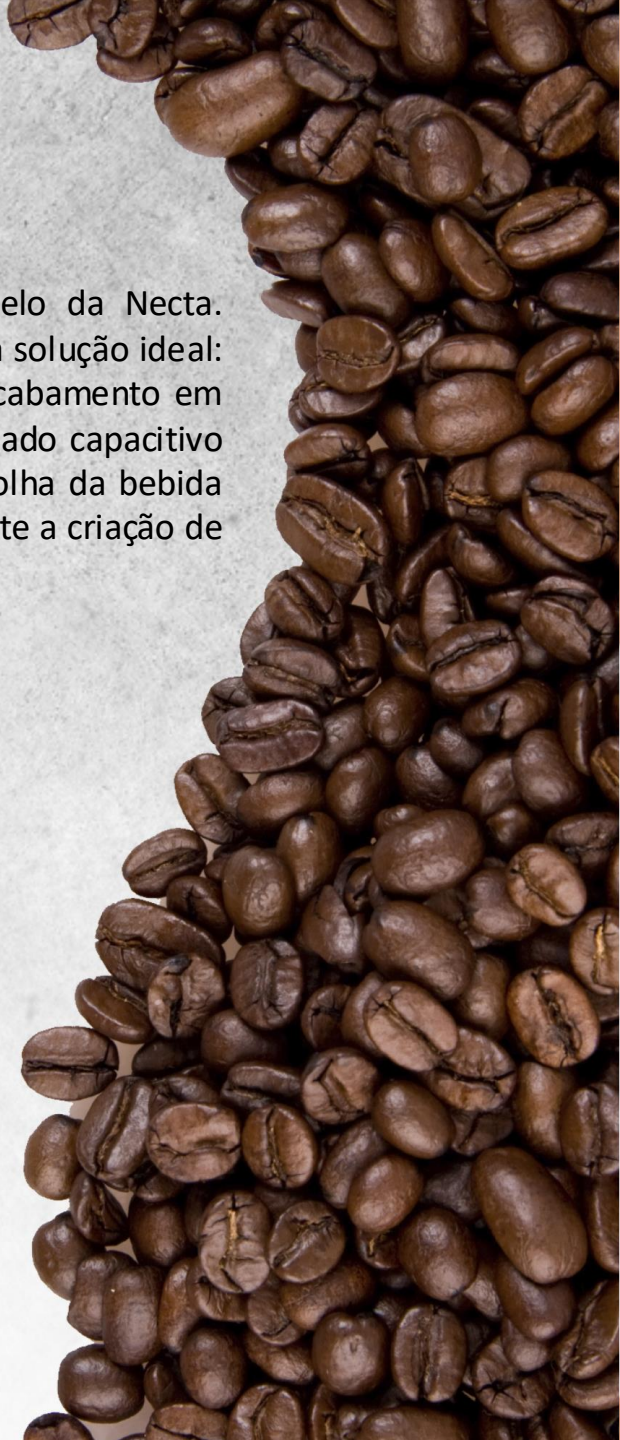
Assistência
técnica



Instalação



Treinamento
de operação



BRIO 3

A brio3 é uma máquina repleta de funcionalidades que garantem praticidade aos usuários. Ideal para restaurantes, hotéis e cafeterias, a brio3 possui design compacto e regulagem sob medida. Tudo isso com excelente custo-benefício.

Especificações técnicas

VERSÃO.....	expresso
SELEÇÕES.....	12
CONTENEDORES.....	5
ALTURA.....	760 mm
LARGURA.....	540 mm
PROFUNDIDADE.....	735 mm
PESO APROX.....	68 kgs
VOLTAGEM.....	220v
CONSUMO MÁX. ENERGIA...	2.400w



Assistência
técnica



Instalação



Treinamento
de operação



BRIO 250



Precisa de uma máquina multibebidas, com café em grãos, que já libere tudo de uma vez e ainda regule açúcar? Máquina com 7 opções de bebidas, açúcar interno com regulação de quantidade. Se optar, desabilitamos copo automático (200 copos).

Especificações técnicas

VERSÃO.....	expresso
SELEÇÕES.....	10
CONTENEDORES.....	5
ALTURA.....	750 mm
LARGURA.....	540 mm
PROFUNDIDADE.....	554 mm
PESO APROX.....	55 kg
VOLTAGEM.....	220v
CONSUMO MÁX. ENERGIA...	1.400w



Assistência
técnica



Instalação



Treinamento
de operação



SPRINT



Máquina italiana compacta de última geração;
Capacidade para fornecer até 7 tipos de bebidas;
Trabalha com café em grãos moídos na hora ou café solúvel;
Capacidade para aproximadamente 50 doses por abastecimento.

Especificações técnicas

VERSÃO.....	Expresso/SOLÚVEL
SELEÇÕES.....	7
CONTENEDORES.....	5
ALTURA.....	385 mm
LARGURA.....	545 mm
PROFUNDIDADE.....	440 mm
PESO APROX.....	27 kgs
VOLTAGEM.....	220v
CONSUMO MÁX. ENERGIA...	1.800w



Assistência
técnica



Instalação



Treinamento
de operação





LEI 400

Máquina italiana de alta capacidade;
Capacidade para fornecer até 11 tipos de bebidas;
Trabalha com café em grãos moídos na hora;
Dispensa copos, mexedores e açúcar de forma automática;
Capacidade para 400 doses por abastecimento.

Especificações técnicas

VERSÃO.....	expresso
SELEÇÕES.....	11
CONTENEDORES.....	5
ALTURA.....	1630 mm
LARGURA.....	620 mm
PROFUNDIDADE.....	744 mm
PESO APROX.....	115 kgs
VOLTAGEM.....	220v
CONSUMO MÁX. ENERGIA...	1.800w



Assistência
técnica



Instalação



Treinamento
de operação






BVM 921

BVM 921, distribuidor automático de bebidas quentes com capacidade para 270 copos a até 8 seleções programáveis. Equipado com: mixer do leite e do chocolate que pode ser extraído para facilitar as operações de manutenção. Distribuidor dos copos ajustável a vários diâmetros. Para além do leite, chá e açúcar, está disponível um contentor para café descafeinado ou outro. Copo, mexedor e açúcar automáticos

Especificações técnicas

VERSÃO.....	expresso
SELEÇÕES.....	8
CONTENEDORES.....	4
ALTURA.....	1630 mm
LARGURA.....	570 mm
PROFUNDIDADE.....	580 mm
PESO APROX.....	75 kgs
VOLTAGEM.....	220v
CONSUMO MÁX. ENERGIA...	1.800w



COLIBRI

Precisa de uma máquina multibebidas, com café em grãos, que já libere tudo de uma vez e ainda regule açúcar? Máquina com 7 opções de bebidas, açúcar interno com regulagem de quantidade. Se optar, desabilitamos copo automático (200 copos).

Especificações técnicas

VERSÃO.....	expresso
SELEÇÕES.....	7
CONTENEDORES.....	4
ALTURA.....	750 mm
LARGURA.....	410 mm
PROFUNDIDADE.....	490 mm
PESO APROX.....	37 kgs
VOLTAGEM.....	220v
CONSUMO MÁX. ENERGIA...	1.700w



Assistência
técnica



Instalação



Treinamento
de operação





VENEZIA

Dimensões reduzidas e máxima simplicidade. Com sua excepcional racionalidade o modelo Venezia é protagonista de um consolidado sucesso no setor de Vending; projetado para atender ao mais exigente paladar, fornecendo uma grande variação de produtos em um equipamento com uma nova imagem gráfica. Capacidade para 500 doses por abastecimento.

Especificações técnicas

VERSÃO.....	expresso
SELEÇÕES.....	10
CONTENEDORES.....	5
ALTURA.....	1.830 mm
LARGURA.....	600 mm
PROFUNDIDADE.....	520 mm
PESO APROX.....	80 kg
VOLTAGEM.....	220v
CONSUMO MÁX. ENERGIA...	1.800w



Assistência
técnica



Instalação



Treinamento
de operação





KIKKO

Máquina italiana de última geração;
Capacidade para fornecer até 16 tipos de bebidas;
Trabalha com café em grãos moídos na hora;
Dispensa copos, mexedores e açúcar de forma automática;
Capacidade para 500 doses por abastecimento.

Especificações técnicas

VERSÃO.....	expresso
SELEÇÕES.....	16
CONTENEDORES.....	6
ALTURA.....	1.700 mm
LARGURA.....	540 mm
PROFUNDIDADE.....	690 mm
PESO APROX.....	115 kgs
VOLTAGEM.....	220v
CONSUMO MÁX. ENERGIA...	1.800w



Assistência
técnica



Instalação



Treinamento
de operação





CONCERTO

Máquina italiana de última geração;
Capacidade para fornecer até 16 tipos de bebidas;
Trabalha com café em grãos moídos na hora;
Dispensa copos, mexedores e açúcar de forma automática;
Capacidade para 500 doses por abastecimento.

Especificações técnicas

VERSÃO.....	expresso
SELEÇÕES.....	16
CONTENEDORES.....	6
ALTURA.....	1.700 mm
LARGURA.....	600 mm
PROFUNDIDADE.....	740 mm
PESO APROX.....	125 kgs
VOLTAGEM.....	220v
CONSUMO MÁX. ENERGIA...	1.850w



Assistência
técnica



Instalação



Treinamento
de operação





OPERA

Máquina italiana de última geração;
Capacidade para fornecer até 16 tipos de bebidas;
Trabalha com café em grãos moídos na hora;
Dispensa copos, mexedores e açúcar de forma automática;
Capacidade para 500 doses por abastecimento.

Especificações técnicas

VERSÃO.....	expresso
SELEÇÕES.....	16
CONTENEDORES.....	6
ALTURA.....	1.700 mm
LARGURA.....	600 mm
PROFUNDIDADE.....	740 mm
PESO APROX.....	125 kgs
VOLTAGEM.....	220v
CONSUMO MÁX. ENERGIA...	1.850w



Assistência
técnica



Instalação



Treinamento
de operação



SAMBA

- Máquina importada de última geração;
- Máximo de 7 bandejas para 56 tipos de produtos;
- Sensor de queda para garantia da entrega do produto;
- Sistema de telemetria para monitoramento online.
- Sistemas de Pagamento
- Cartão de débito;
- Cartão de refeição;
- Notas e moedas.

Especificações técnicas

VERSÃO.....	SNAKKY
SELEÇÕES.....	56
BANDEJAS.....	7
ALTURA.....	1.830 mm
LARGURA.....	890 mm
PROFUNDIDADE.....	860 mm
PESO APROX.....	280 kgs
VOLTAGEM.....	220v
CONSUMO MÁX. ENERGIA...	470w



Assistência
técnica



Instalação



Treinamento
de operação





SNAKKY MAX

- Máquina importada de última geração;
- Máximo de 7 bandejas para 42 tipos de produtos;
- Sensor de queda para garantia da entrega do produto;
- Sistema de telemetria para monitoramento online.
- Sistemas de Pagamento
- Cartão de débito;
- Cartão de refeição;
- Notas e moedas.

Especificações técnicas

VERSÃO.....	SNAKKY
SELEÇÕES.....	42
BANDEJAS.....	7
ALTURA.....	1.830 mm
LARGURA.....	740 mm
PROFUNDIDADE.....	860 mm
PESO APROX.....	225 kgs
VOLTAGEM.....	220v
CONSUMO MÁX. ENERGIA...	530w



Assistência
técnica



Instalação



Treinamento
de operação





SNAKKY 6

- Máquina importada de última geração;
- Máximo de 6 bandejas para 42 tipos de produtos;
- Sensor de queda para garantia da entrega do produto;
- Sistema de telemetria para monitoramento online.
- Sistemas de Pagamento
- Cartão de débito;
- Cartão de refeição;
- Notas e moedas.

Especificações técnicas

VERSÃO.....	SNAKKY
SELEÇÕES.....	36
BANDEJAS.....	6
ALTURA.....	1.700 mm
LARGURA.....	6000 mm
PROFUNDIDADE.....	800 mm
PESO APROX.....	165 kgs
VOLTAGEM.....	220v
CONSUMO MÁX. ENERGIA...	345w



Assistência
técnica



Instalação



Treinamento
de operação





Benefícios adicionais - COMODATO

Reabastecimento e limpeza realizado por funcionários contratados pela BrasilVending, de acordo com consumo de cada equipamento.

Acompanhamento mensal pela supervisão operacional

Apoio especializado do time comercial

Relatórios mensais com informação de atendimento dos chamados

Relatórios de vendas por produto/máquinas

Atendimento 24h personalizado com técnicos e abastecedores para unidades que necessitem.



11 3904-7070



atendimento@brasilvending.com.br



www.brasilvending.com.br

